

Napomena za prijavitelje koji svoju prijavu kreiraju putem mobitela: **SOM NATJEČAJI PRILAGOĐENI SU PEJZAŽNOM (LANDSCAPE) NAČINU RADA.**

Svaka fizička ili pravna osoba može kreirati svoj račun unutar SOM Natječaj aplikacije.

Prijava

* E-mail

* Lozinka

[Prijavi se](#) [Zaboravljena lozinka](#)
[Nemate račun? Registracija](#)

[O nama](#) [Kontakt](#)

Copyright © 2020 SOM Natječaji

Na stranici SOM Natječaja, klikom na "**Registracija**" započinjemo proces kreiranja računa. Postoje dvije mogućnosti, "**Nova registracija**" – za fizičke i pravne osobe ili "Registracija putem postojećeg SOM računa" koja se odnosi na pravne osobe koje od prije koriste neke od usluga SOM aplikacije.

Odaberite način registracije

[Nova registracija](#)

[Registracija putem postojećeg SOM računa](#)

[Natrag na prijavu](#)

[O nama](#) [Kontakt](#)

Copyright © 2020 SOM Natječaji

Klikom na Nova registracija" biramo radi li se o fizičkoj ili pravnoj osobi". Kada smo odabrali jedno od ponuđenog kliknemo **"Dalje"**.

Vrsta registracije

- Pravna osoba
 Fizička osoba

Odustani

Dalje

[Natrag na prijavu](#)

[O nama](#) [Kontakt](#)

Copyright © 2020 SOM Natječaji



Sljedeći korak je upis svih potrebnih podataka.

Podaci o korisniku

* Ime	* Prezime	* Oib
<input type="text"/>	<input type="text"/>	<input type="text"/>
* Adresa	* Poštanski broj	
<input type="text"/>	<input type="text"/>	
* Grad	* Županija	
<input type="text"/>	Odaberi <input type="text"/>	
* E-mail	* Telefon	
<input type="text"/>	<input type="text"/>	
* Lozinka	* Ponovljena lozinka	
<input type="text"/>	<input type="text"/>	

Vrati Dalje

Nakon upisa podataka, klikom na dalje možemo pregledati sve podatke koje smo upisali. Klikom na **"Kreiraj"** stvorili smo korisnički račun, a SOM Natječaj će na na taj e-mail poslati poruku sa pristupnim podacima pomoću kojih se prijavljujete u sustav.

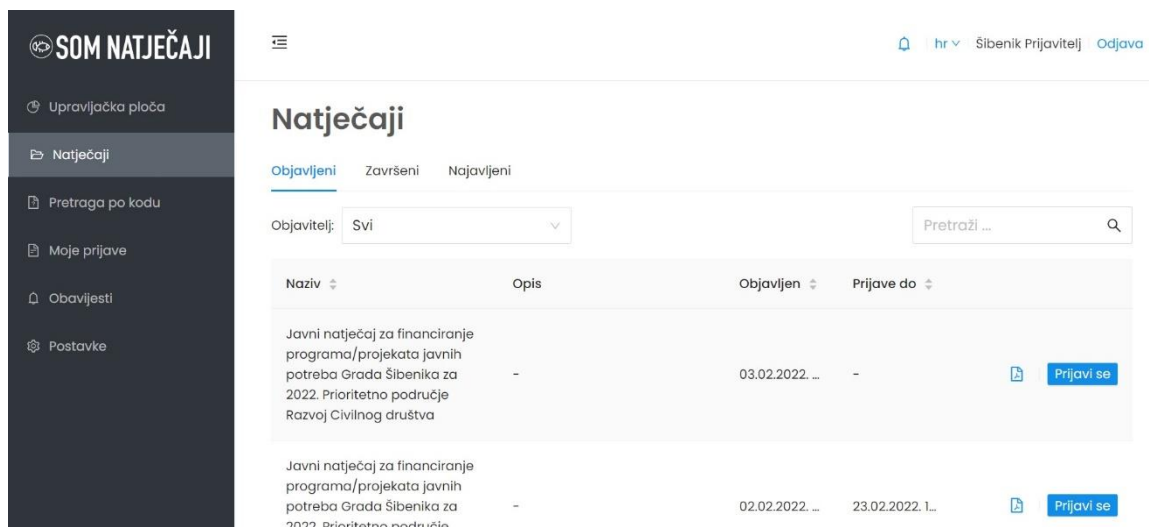


The screenshot shows the registration form for SOM NATJEČAJI. The form is titled "Podaci o korisniku" and contains the following fields:

Podaci o korisniku	
Naziv	Luka a
Tip	fizička
Oib	s
Adresa	d
Grad	Zagreb
Poštanski broj	0
E-mail	a@a
Telefon	0
IBAN	-

Below the form, there is a section for "Podaci o korisniku" with an E-mail field containing "a@a". At the bottom right, there is a blue button labeled "Kreiraj".



Kada s našim pristupnim podacima uđemo u sustav, u glavnom izborniku s lijeve strane nalazi se opcija **"Natječaji"**. Klikom na istu, otvara se popis svih objavljenih natječaja s mogućnošću pregleda natječaja u PDF-u i s opcijom **"Prijavi se"**.



The screenshot shows the dashboard of the SOM NATJEČAJI system. The left sidebar contains the following menu items:

- Upravljačka ploča
- Natječaji**
- Pretraga po kodu
- Moje prijave
- Obavijesti
- Postavke

The main content area is titled "Natječaji" and has tabs for "Objavljeni", "Završeni", and "Najavljeni". The "Objavljeni" tab is selected. Below the tabs, there is a dropdown menu for "Objavitelj:" set to "Svi" and a search bar labeled "Pretraži ...".

Naziv	Opis	Objavljen	Prijave do	
Javni natječaj za financiranje programa/projekata javnih potreba Grada Šibenika za 2022. Prioritetno područje Razvoj Civilnog društva	-	03.02.2022. ...	-	 Prijavi se
Javni natječaj za financiranje programa/projekata javnih potreba Grada Šibenika za 2022. Prioritetno područje	-	02.02.2022. ...	23.02.2022. 1...	 Prijavi se

Klikom na **"Prijavi se"** krećemo u prijavu natječaja.

PRIJAVE NA NATJEČAJ ISKLJUČIVO SU U ELEKTRONSKOM OBLIKU. PRIJAVE POSLANE POŠTOM ILI DRUGIM MEDIJIMA NEĆE SE UZIMATI U OBZIR.

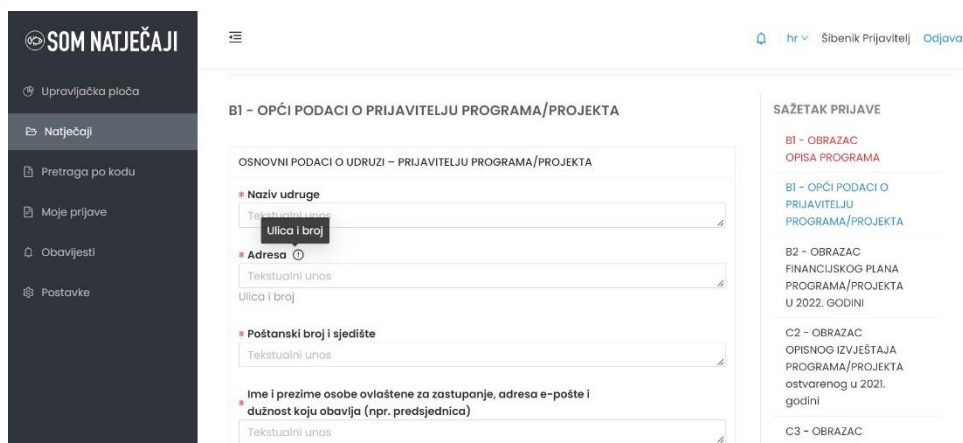
Polja u natječaju popunjavaju se na jednostavan način. U prostoru za upis ili unos podatak u polje, nalazi se opis o kakvom je polju riječ (npr. tekstualni unos, brojčani unos, učitavanje datoteke, padajući izbornik i slično).

S desne strane polja za upis ili unos podataka nalazi se "Sažetak prijave" u kojem možete vidjeti u kojem poglavlju se trenutno nalazite.



The screenshot shows the 'B1 - OBRAZAC OPISA PROGRAMA' form. On the left is a dark sidebar with the 'SOM NATJEČAJI' logo and navigation items: 'Upravljačka ploča', 'Natječaj', 'Pretraga po kodu', 'Moje prijave', 'Obavijesti', and 'Postavke'. The main content area has a header with a menu icon, language 'hr', and user 'Šibenik Prijavitelj' with an 'Odjava' link. The form title is 'B1 - OBRAZAC OPISA PROGRAMA'. It contains a 'PRIORITETNO PODRUČJE' section with a red asterisk. The first field is '* Naziv udruge' with a text input containing 'Tekstualni unos'. The second field is '* Prioritetno područje Razvoj Civilnog društva' with a dropdown menu showing 'Odaberi'. Below the dropdown is a detailed description of the 'RAZVOJ CIVILNOG DRUŠTVA' program. On the right, a 'SAŽETAK PRIJAVE' sidebar lists sections: 'B1 - OBRAZAC OPISA PROGRAMA', 'B1 - OPĆI PODACI O PRIJAVITELJU PROGRAMA/PROJEKTA', 'B2 - OBRAZAC FINANCIJSKOG PLANA PROGRAMA/PROJEKTA U 2022. GODINI', 'C2 - OBRAZAC OPISNOG IZVJEŠTAJA PROGRAMA/PROJEKTA ostvarenog u 2021. godini', and 'C3 - OBRAZAC FINANCIJSKOG'.

Polja koja su označena crvenom zvjezdicom obavezna su polja i dok ta polja nisu popunjena, ne možemo poslati prijavu na natječaj.

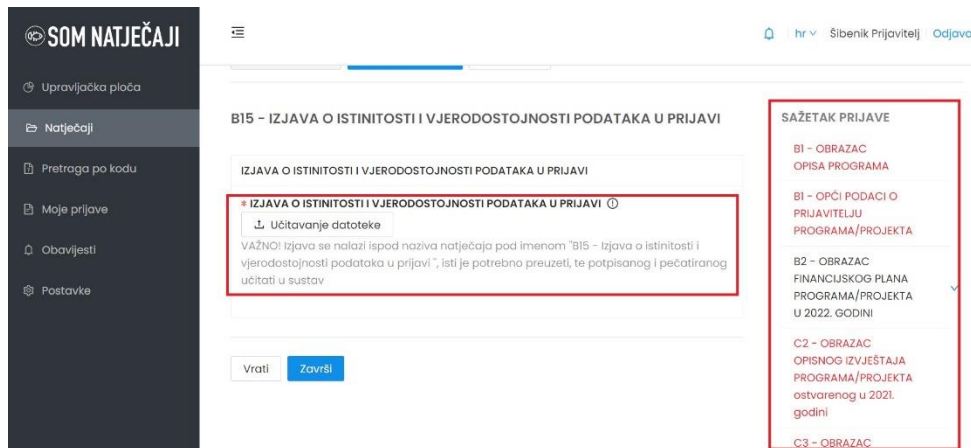


The screenshot shows the 'B1 - OPĆI PODACI O PRIJAVITELJU PROGRAMA/PROJEKTA' form. The sidebar and header are identical to the previous screenshot. The form title is 'B1 - OPĆI PODACI O PRIJAVITELJU PROGRAMA/PROJEKTA'. It contains an 'OSNOVNI PODACI O UDRUZI - PRIJAVITELJU PROGRAMA/PROJEKTA' section with red asterisks. Fields include: '* Naziv udruge' (text input), '* Adresa' (text input with a red asterisk and a tooltip 'Ulica i broj'), '* Poštanski broj i sjedište' (text input), and '* Ime i prezime osobe ovlaštene za zastupanje, adresa e-pošte i dužnost koju obavlja (npr. predsjednica)' (text input). The 'SAŽETAK PRIJAVE' sidebar on the right lists sections: 'B1 - OBRAZAC OPISA PROGRAMA', 'B1 - OPĆI PODACI O PRIJAVITELJU PROGRAMA/PROJEKTA', 'B2 - OBRAZAC FINANCIJSKOG PLANA PROGRAMA/PROJEKTA U 2022. GODINI', 'C2 - OBRAZAC OPISNOG IZVJEŠTAJA PROGRAMA/PROJEKTA ostvarenog u 2021. godini', and 'C3 - OBRAZAC FINANCIJSKOG'.

Neka polja sadržavaju dodatan opis koji se nalazi na uskličniku kraj naziva polja i ispod samog polja.

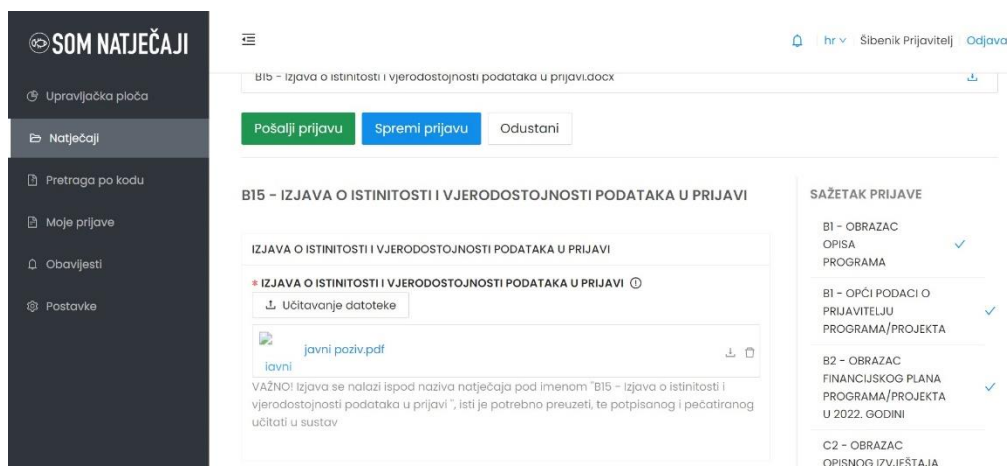
Izjave su polja unutar natječaja koja se označavaju klikom na polje ispred izjave kako bi potvrdili podatke u istoj.

U slučaju polja u kojima piše "**Učitavanje datoteke**", potrebno je kliknuti na opciju "Učitavanje datoteke" i sa svog računala učitati traženu datoteku. **AKO JE POTREBNO UČITATI VIŠE DATOTEKA U ISTO POLJE, ZA SVAKU NOVU DATOTETKU KLIKNEMO UČITAVANJE DATOTEKE I ODABEREMO DATOTEKU S NAŠEG RAČUNALA.**



S desne strane svakog natječaja nalazi se sažetak prijave u kojem možemo vidjeti jesu li sva polja pravilno popunjena. Ako jesu, poglavlja u prijavi bit će označena kvačicom.

Nakon završetka rada na prijavi natječaja, prijavu možemo spremiti bez slanja, što znači da smo spremili sve podatke do sada upisane, no nastaviti ćemo s potpunom ostataka prijave.



Ako smo popunili sva obavezna polja i želimo poslati prijavu, klikom na "**Pošalji prijavu**" s time smo završili prijavu na natječaj. Nakon slanja više nemamo mogućnosti mjenjaanja podataka u prijavi.

U slučaju da prijavu želimo spremiti i nastaviti kasnije s popunjavanjem iste, to možemo učiniti klikom na **Spremi prijavu**. Našu prijavu možemo pronaći u izborniku "**Moje prijave**", te možemo nastaviti s popunjavanjem.

KONTAKT KORISNIČKE PODRŠKE ZA TEHNIČKA PITANJA (FUNKCIONIRANJE APLIKACIJE I
RAD U APLIKACIJI:

E-mail: podrska@som-system.com